

Mikil aukning vottaðra fyrirtækja, hvers vegna?

Árni H. Kristinsson, Framkvæmdastjóri, BSI á Íslandi ehf.

11 Mars 2010

BSI á Íslandi ehf.

Umboðsskrifstofa British Standards Institution á Íslandi.

Við erum jafnframt faggild skoðunarstofa á m.a. leiksvæðum, lyftubúnaði, skipum og raforkuvirkjum.

- BSI á Íslandi ehf.

Skúlagötu 19

Skrifstofan er opin 9 og 17
Síminn er 414-4444

- Á vefnum erum við á:
 - www.bsiaislandi.is
 - www.ce.is
 - Netfang info@bsiaislandi.is



BSI Management Systems



- Alþjóðlegur vottunaraðili með starfsemi í yfir 100 löndum
 - Með um 80.000 viðskiptavini í vottuðum gæðakerfum um allan heim.
 - Um 1500 úttektetaraðilar / Skoðunarmenn
 - Faggildur vottunaraðili - An independent certification body with 20 accreditations

Markmið okkar er að laða fram það besta hjá fyrirtækjum

Mikil aukning vottaðra fyrirtækja, hvers vegna?



Tarmac ®

1978 - Tarmac Topfloor – fyrsta ISO vottaða fyrirtækið í heiminum

The ISO Survey – 2008

Hvernig gögnum er safnað?

Er að koma út 18 skiptið frá 1993.

Er gefin út af ISO.

Á aðeins að birta upplýsingar um faggildar vottanir frá og með 2007.

Only certification bodies accredited by national members of the International Accreditation Forum (IAF – www.iaf.nu) have been used as sources.

Hægt að nálgast á vef ISO á www.iso.org



The ISO Survey – 2008

Fjalla stuttlega um 3 lykilstaðla


- ISO 9001
- ISO 14001
- ISO 27001

• Ýtarleg samantekt í skýrslunni



BSI - Saga nýsköpunar


BSI leiddi þróun eftirfarandi staðla

1979	BS 5750	ISO 9001 (Quality Management)	
1992	BS 7750	ISO 14001 (Environmental Management)	
1995	BS 7799	ISO/IEC 27001 (Information Security)	
1996	BS 8800	OHSAS 18001 (Occupational Health & Safety)	

Þróun ISO 9001

- 1978 – 1993 – hæg útbreiðsla
- 27.816 Vottanir í Janúar 1993

weblogcartoons.com



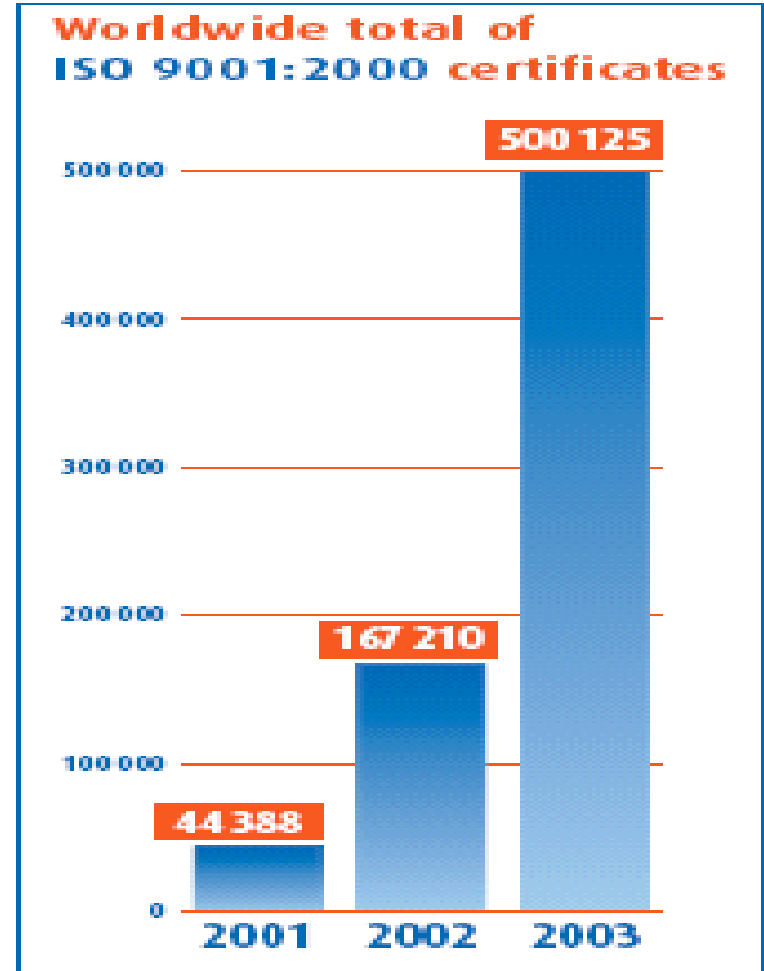
THIS ONE THING I DESIRE: TO HAVE ALL
OF MY PERSONAL PAPERWORK SENSIBLY
ARRANGED IN LABELLED BOX FILES

- 567.985 Vottanir í Desember 2003

Source: ISO Survey
11th Cycle

Hvað gerðist?

- ISO 9001:2000
- Áhersla á ferlanálgun
- Stjórnkerfi
Management System í
stað gæðakerfis
- Samþætting mörkuð
við aðra staðla
(14001/18001)
- Miklar breytingar
byggðar á reynslu



Source: ISO Survey
11th Cycle

Hvatinn að ISO 9001 vottun?

- Vöxtur og ný verkefni
- Óskir frá viðskiptavinum
- Þrýstingur frá samkeppnisaðilum
- Lög og reglur
- Samfélagsábyrgð og sjálfbærni
- Betri rekstur



ISO 9001 útbreiðsla

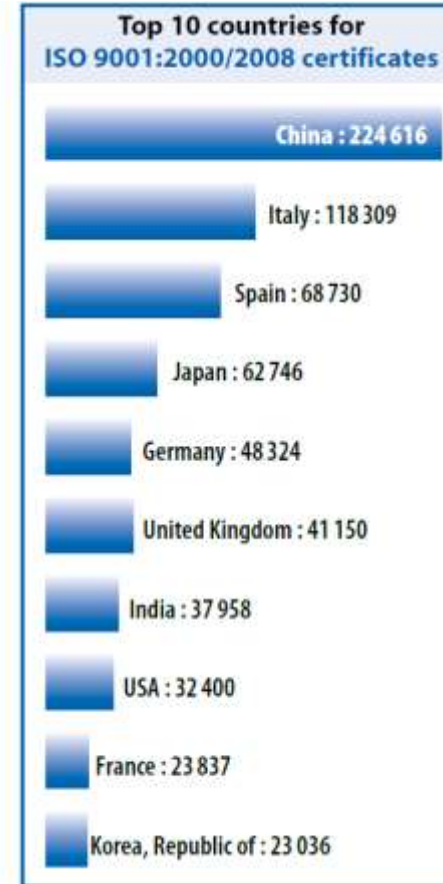
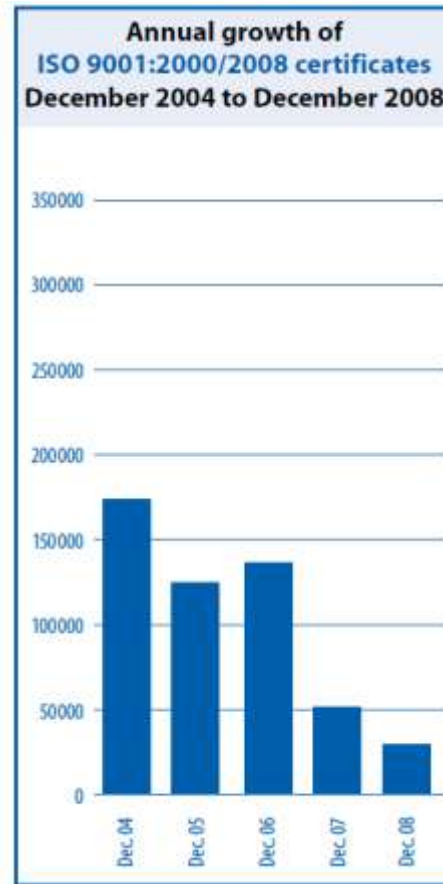
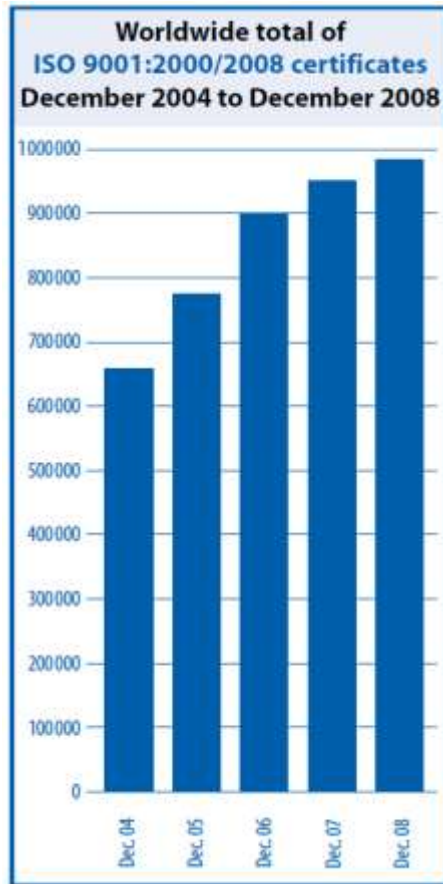
World results	Dec. 2004	Dec. 2005	Dec. 2006	Dec. 2007	Dec. 2008
World total	660 132	773 867	896 929	951 486	982 832
World growth	162 213	113 735	123 062	54 557	31 346
Number of countries/ economies	154	161	170	175	176

Sennilega um 1.000.000 faggild vottuð fyrirtæki samkvæmt ISO 9001 í dag

ISO 9001 eftir heimshlutum

Regional share expressed in percent (2004-2008)	Dec. 2004	Dec. 2005	Dec. 2006	Dec. 2007	Dec. 2008
Africa/West Asia	4,76	6,24	7,96	8,29	7,44
Europe	48,59	48,74	46,24	45,35	46,33
Central and South America	2,58	2,91	3,28	4,14	4,06
North America	7,57	7,71	6,84	5,00	4,87
Far East	33,47	31,93	33,51	36,30	36,28
Australia/New Zealand	3,03	2,47	2,18	0,92	1,02

ISO 9001 Top 10 listinn og vöxtur



ISO 14001 útbreiðsla

ISO 14001:2004 certifications

World results	Dec. 2005		Dec. 2006	Dec. 2007	Dec. 2008
	Total	of which 14001:2004			
World total	111 162	56 593	128 211	154 572	188 815
World growth	21 225		17 049	26 361	34 243
Number of countries/ economies	138	107	140	148	155

ISO 14001 – Top 10 listinn

Top 10 countries for ISO 14001:2004 growth



China	8 706
Japan	7 618
Spain	2 591
United Kingdom	2 132
Romania	1 615
Italy	865
Germany	832
Korea, Republic of	741
Sweden	678
India	641

ISO 14001 eftir heimshlutum

Regional share expressed in percent (2005-2008)	Dec. 2005	Dec. 2006	Dec. 2007	Dec. 2008
Africa/West Asia	3,59	3,74	3,61	4,07
Europe	43,03	44,05	42,11	41,37
Central and South America	3,07	3,40	2,76	2,46
North America	6,40	5,94	4,70	3,81
Far East	42,14	41,24	46,23	47,61
Australia/New Zealand	1,76	1,66	0,58	0,67

ISO/IEC 27001:2005

ISO/IEC 27001:2005 certifications

World results	Dec. 2006	Dec. 2007	Dec. 2008
World total	5 797	7 732	9 246
World growth	–	1 935	1 514
Number of countries/ economies	64	70	82

ISO/IEC 27001:2005

Regional share expressed in percent (2006-2008)	Dec. 2006	Dec. 2007	Dec. 2008
Africa/West Asia	7,35	7,76	10,63
Europe	18,35	18,52	23,49
Central and South America	0,31	0,49	0,78
North America	1,36	1,45	2,29
Far East	71,59	71,06	62,08
Australia/New Zealand	1,04	0,72	0,72

Europe	Dec. 2006	Dec. 2007	Dec. 2008
Armenia	–	–	1
Austria	16	23	32
Belgium	4	9	15
Bulgaria	–	8	23
Croatia	2	5	10
Czech Republic	27	77	88
Denmark	3	4	4
Estonia	–	1	1
Finland	1	14	13
France	5	9	14
Germany	95	135	239
Greece	3	5	20
Hungary	54	81	135
Iceland	10	11	13
Ireland	6	7	10

Samantekt

Aukin útbreiðsla ISO vottanna þrátt fyrir erfitt efnahagsástand

ISO Survey 2008 bætir við en einu landi og eru þau núna 176.

Sennilega aldrei meiri ástæða en nú til að beita faglegrri stjórnun og stjórnkerfisstöðlum.

Takk fyrir